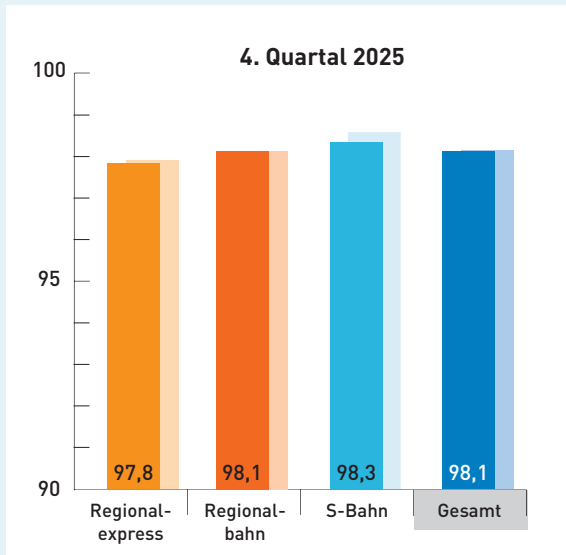
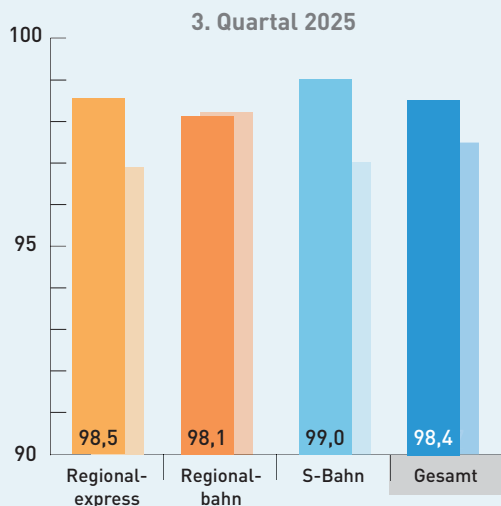
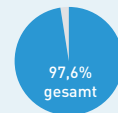
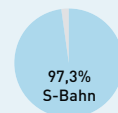
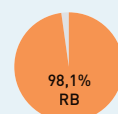
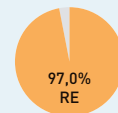
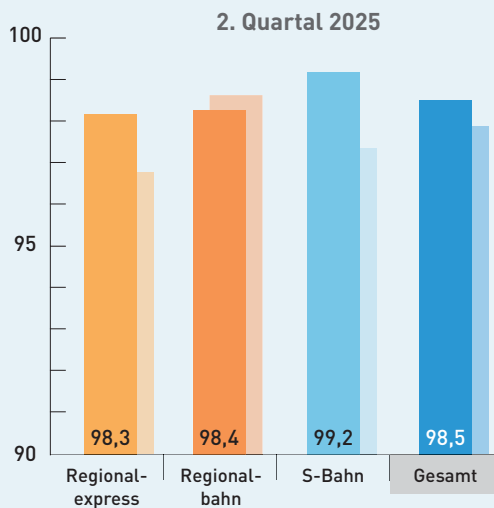
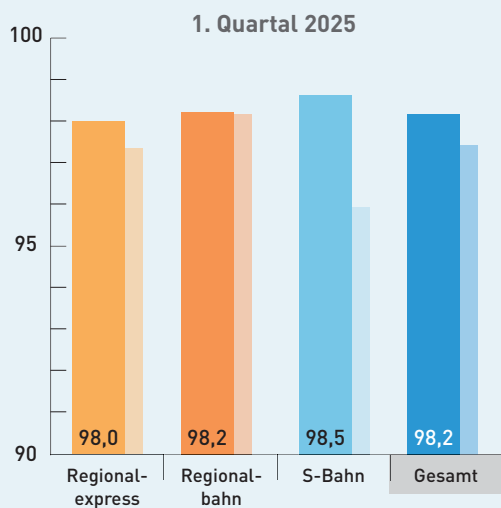




Sitzplatzverfügbarkeit in %

Werte des Vorjahresquartals entsprechen den Balken im Hintergrund

Zum Vergleich:
Jahreswerte
2024



Vergleichen Sie die Sitzplatzkapazität der durchgeführten Fahrten mit der vertraglich vereinbarten Leistung

Technische Defekte an den Fahrzeugen können zu fehlenden oder gesperrten Waggons/Zugteilen bei einer Fahrt führen. Auch durch Ersatzzüge kann es zu einem verringerten Platzangebot kommen. Die Sitzplatzzahl der durchgeführten Fahrten wird erfasst und der vertraglich vereinbarten Leistung gegenübergestellt.