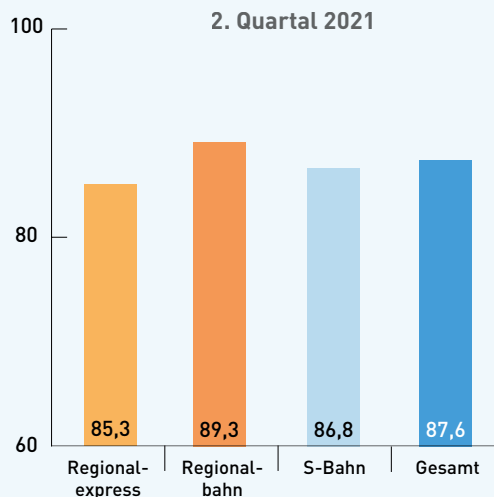
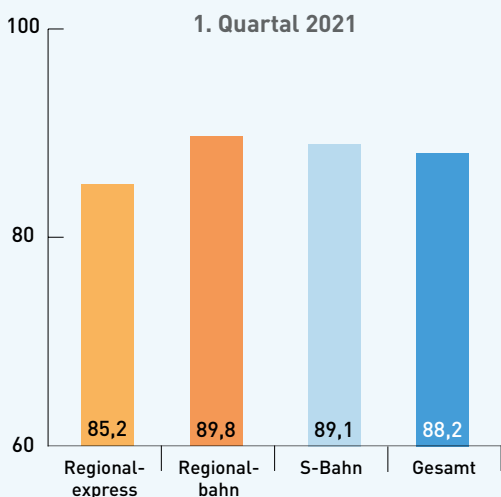


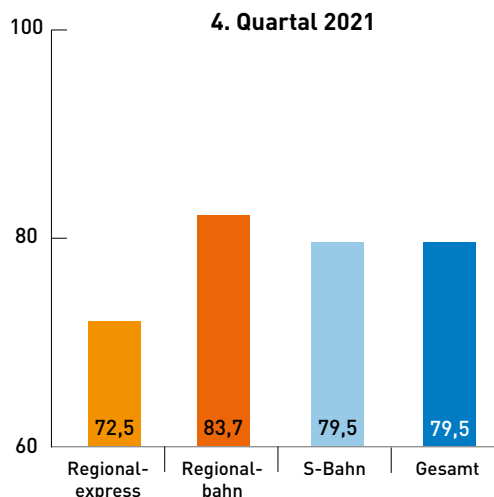
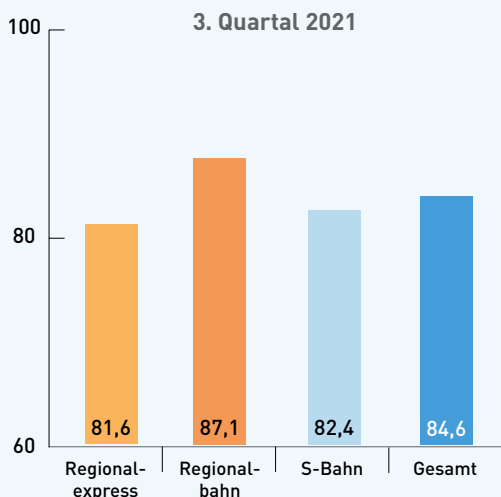
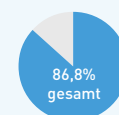
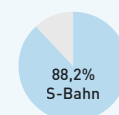
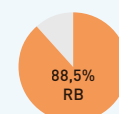
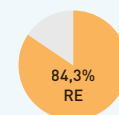
SPNV Qualität NRW Faktenblatt Pünktlichkeit



Pünktlichkeitsquoten in % – Auswertung von 98 Linien



Jahreswerte 2020



Die Messung erfolgt an vertraglich festgelegten Messpunkten entlang des Linienverlaufs

Bei landesweiten Betrachtungen gilt ein Zug ab einer Verspätung von mehr als 3:59 Minuten als unpünktlich. Gemessen wird die Pünktlichkeit an mehreren Messpunkten im Linienverlauf in NRW. Bei besonders kurzen Linien können auch nur die Anfangs- und Endstation des Zuglaufs Messpunkte sein. Zugausfälle haben keinen Einfluss auf die Pünktlichkeitsstatistik, da diese als eigenes Bewertungskriterium erhoben werden.