

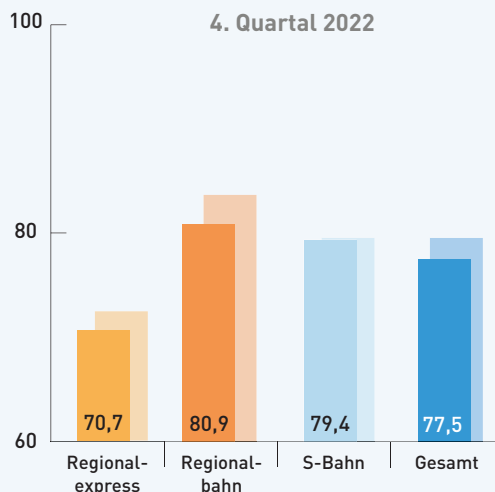
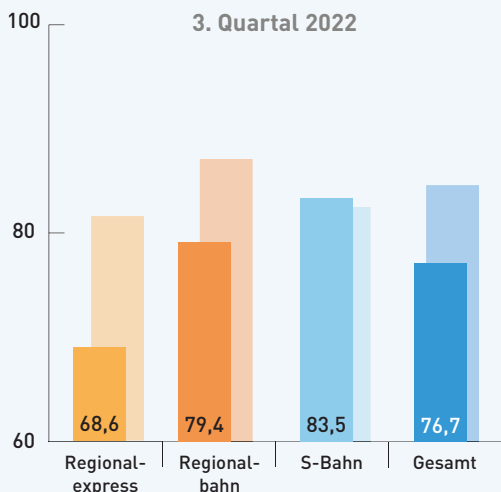
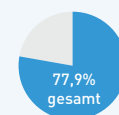
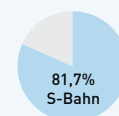
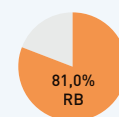
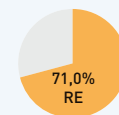
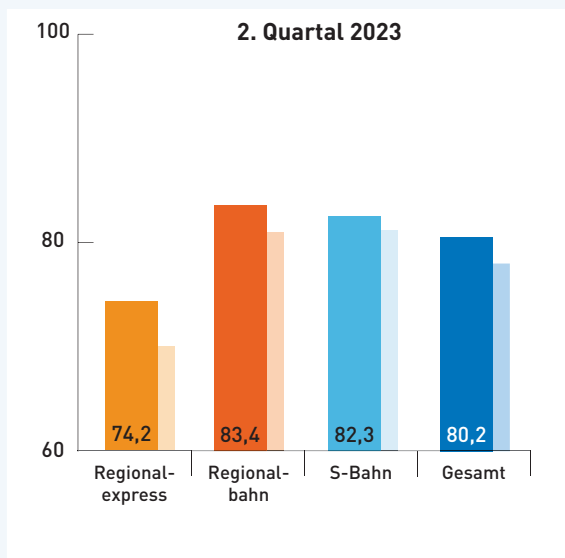
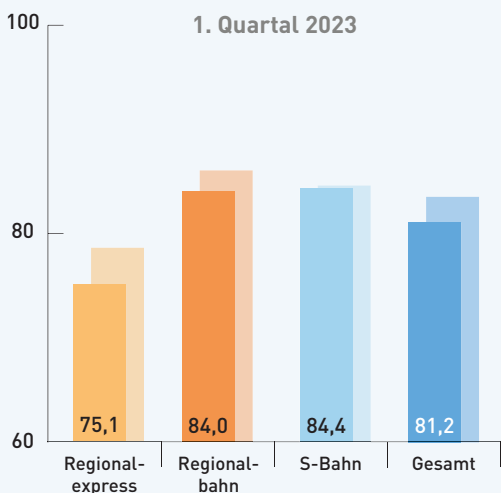
# SPNV Qualität NRW Faktenblatt Pünktlichkeit



## Pünktlichkeitsquoten in %

Werte des Vorjahresquartals entsprechen den Balken im Hintergrund

Zum Vergleich:  
Jahreswerte  
2022



### Die Messung erfolgt an vertraglich festgelegten Messpunkten entlang des Linienerlaufs

Bei landesweiten Betrachtungen gilt ein Zug ab einer Verspätung von mehr als 3:59 Minuten als unpünktlich. Gemessen wird die Pünktlichkeit an mehreren Messpunkten im Linienerlauf in NRW. Bei besonders kurzen Linien können auch nur die Anfangs- und Endstation des Zuglaufs Messpunkte sein. Zugausfälle haben keinen Einfluss auf die Pünktlichkeitsstatistik, da diese als eigenes Bewertungskriterium erhoben werden.