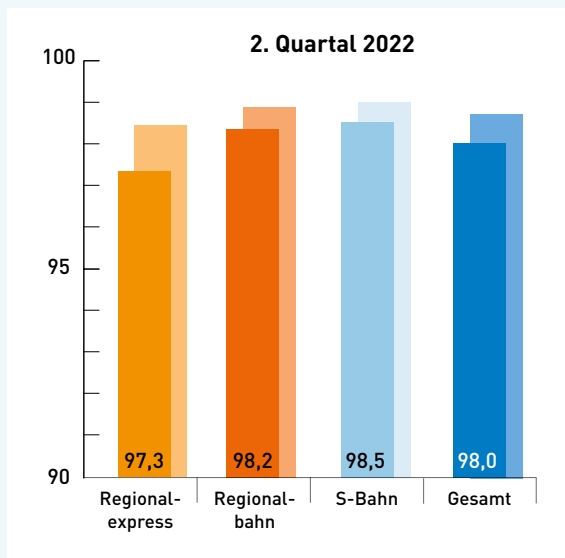
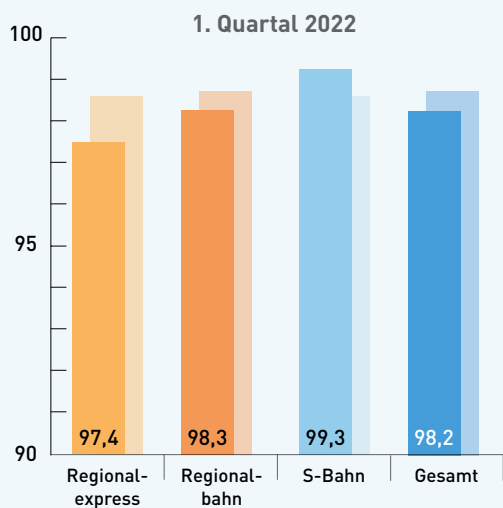


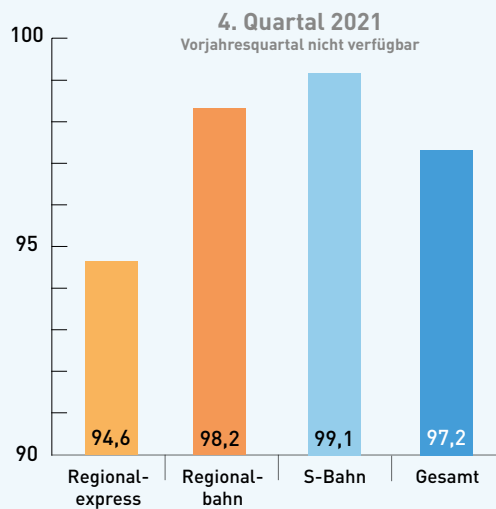
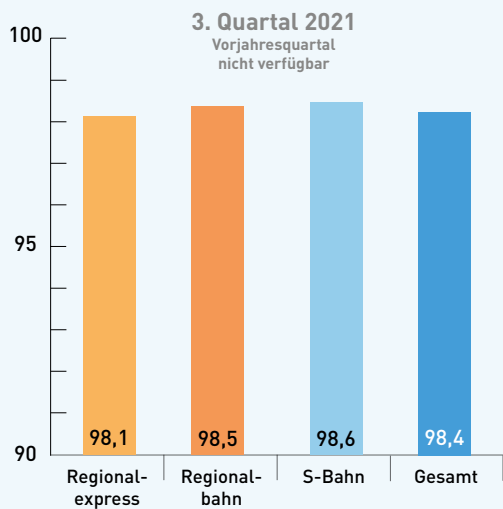
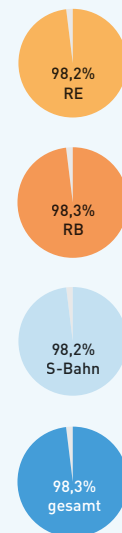


Sitzplatzverfügbarkeit in %

Werte des Vorjahresquartals entsprechen den Balken im Hintergrund



Jahreswerte 2021



Vergleichen Sie die Sitzplatzkapazität der durchgeführten Fahrten mit der vertraglich vereinbarten Leistung
Technische Defekte an den Fahrzeugen können zu fehlenden oder gesperrten Waggonen/Zugteilen bei einer Fahrt führen. Auch durch Ersatzzüge kann es zu einem verringerten Platzangebot kommen. Die Sitzplatzzahl der durchgeführten Fahrten wird erfasst und der vertraglich vereinbarten Leistung gegenübergestellt.