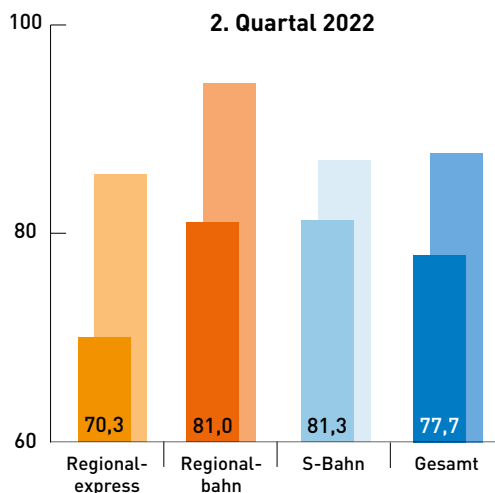
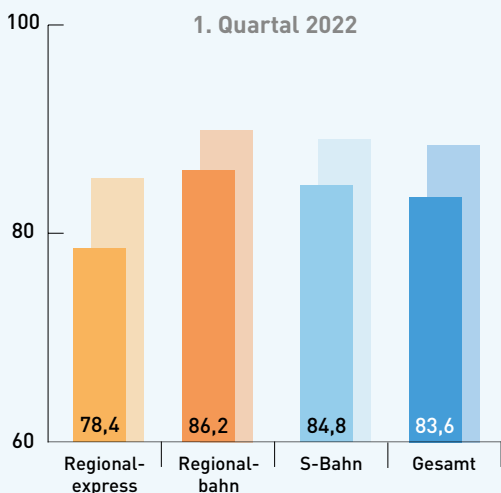


SPNV Qualität NRW Faktenblatt Pünktlichkeit

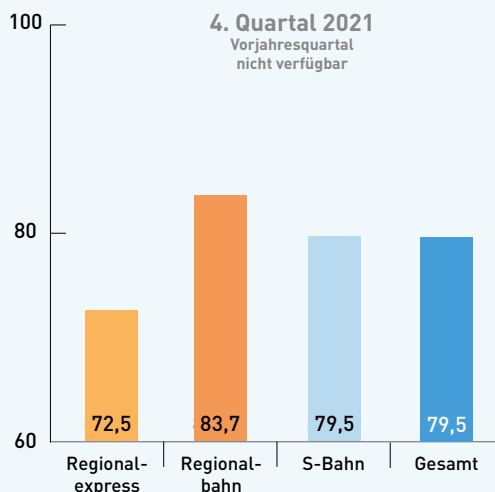
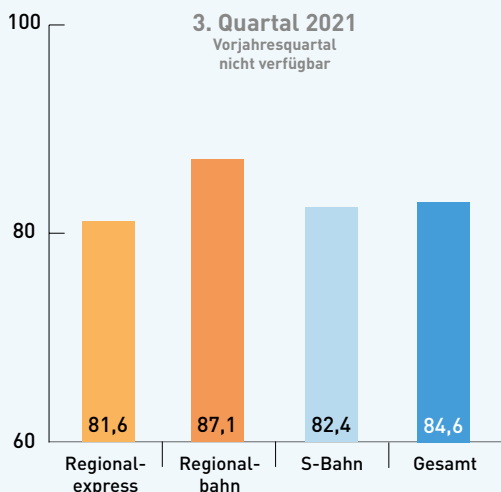
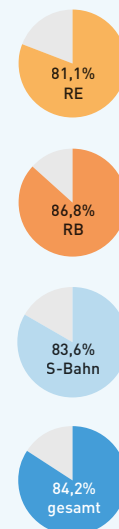


Pünktlichkeitsquoten in %

Werte des Vorjahresquartals entsprechen den Balken im Hintergrund



Jahreswerte 2021



Die Messung erfolgt an vertraglich festgelegten Messpunkten entlang des Linienerlaufs

Bei landesweiten Betrachtungen gilt ein Zug ab einer Verspätung von mehr als 3:59 Minuten als unpünktlich. Gemessen wird die Pünktlichkeit an mehreren Messpunkten im Linienerlauf in NRW. Bei besonders kurzen Linien können auch nur die Anfangs- und Endstation des Zuglaufs Messpunkte sein. Zugausfälle haben keinen Einfluss auf die Pünktlichkeitsstatistik, da diese als eigenes Bewertungskriterium erhoben werden.