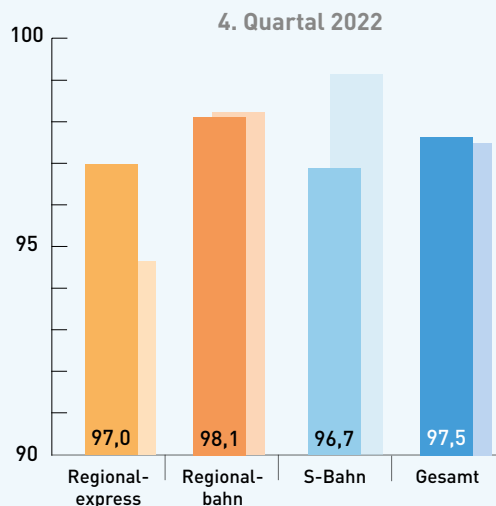
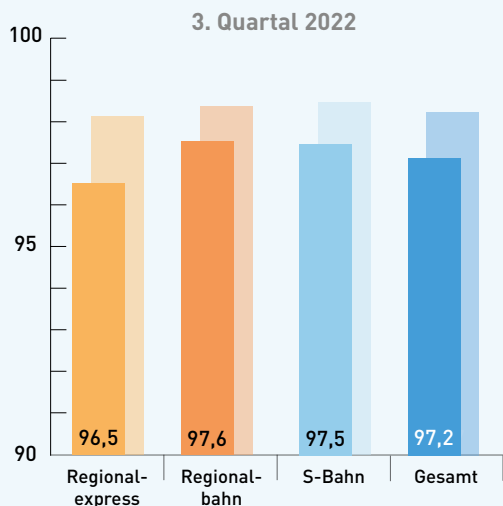
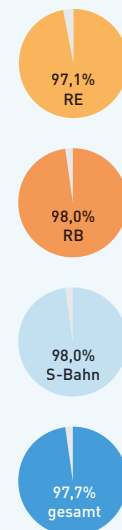
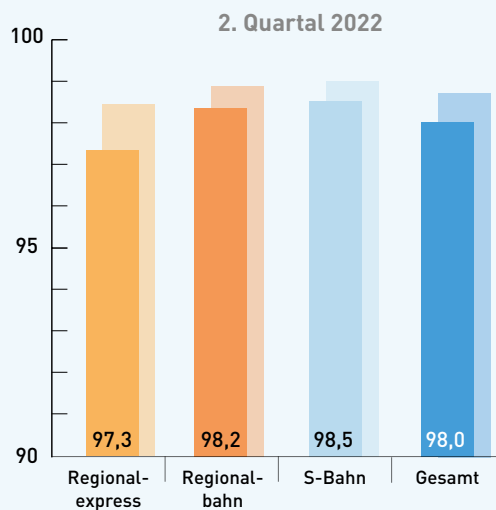
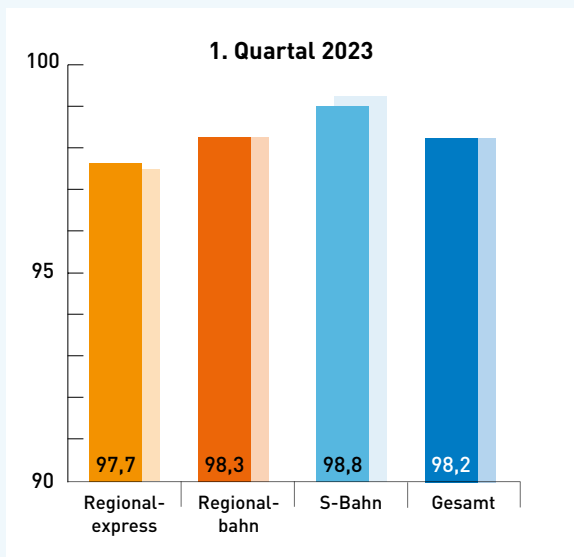




**Sitzplatzverfügbarkeit in %**

Werte des Vorjahresquartals entsprechen den Balken im Hintergrund

**Zum Vergleich:  
Jahreswerte  
2022**



**Vergleichen Sie die Sitzplatzkapazität der durchgeführten Fahrten mit der vertraglich vereinbarten Leistung**  
Technische Defekte an den Fahrzeugen können zu fehlenden oder gesperrten Wagons/Zugteilen bei einer Fahrt führen. Auch durch Ersatzzüge kann es zu einem verringerten Platzangebot kommen. Die Sitzplatzzahl der durchgeführten Fahrten wird erfasst und der vertraglich vereinbarten Leistung gegenübergestellt.